

Libris
Smaranda Maria Cioflica

.RO

Respect pentru oameni și cărți

Daniela Dosa

DINOZAUURII, O LUME DISPĂRUTĂ

Proiect tematic
Jocuri educative
Informații utile




Editura Tehno-Art

1. PROIECT TEMATIC	4
2. JOCURI EDUCATIVE	18
Ne jucăm cu marionete	18
Maiasaura, o mamă grijulie!	18
Să învățăm litere cu Dino	19
Caută umbra potrivită!	19
Reconstituie imaginea!	19
Găsește puiul de dinozaur!	20
Învățăm să numărăm!	20
Desenează pas cu pas	20
Desenează după șablon	20
Dinozauri gigantici	21
Ne jucăm cu dinozauri	21
Tablouri cu dinozauri	22
De-a paleontologii	22
Construim dinozauri din forme geometrice	23
Urme de dinozauri	23
Descoperă fosile de dinozauri	23
Grupează corect! (Joc didactic DȘ-CM)	23
Răspunde corect! (Joc didactic DȘ-CM)	24
Parcul dinozaurilor (Joc didactic DȘ-M)	27
Așază la locul potrivit! (Joc didactic DLC)	29
Dino și prietenii lui (Joc didactic DLC)	30
Brahiozaurul	32
Vulcani din era dinozaurilor	32
Schelete de dinozauri	33
Dinozauri feroși	33
Stegozauri	34
Dinozaur - suport pentru ou	34
Dinozauri din fructe	34
3. INFORMAȚII UTILE	35

Copiii vor realiza Harta proiectului în funcție de cerințele formulate de educatoare. Ei vor așeza și fixa jetoanele pe planșa-suport cu Gumfix, magneți etc.



INVENTAR DE PROBLEME:

<i>Ce știi copiii?</i>	<i>Ce nu știi copiii și doresc să afle?</i>
<ul style="list-style-type: none"> - Dinozaurii nu mai există; - Îi putem vedea în cărți, în filme sau în muzee; - Unii dinozauri se hrăneau cu carne, alții cu iarbă; - Unii dinozauri erau mai mari decât oamenii, erau cât un bloc; - Unii puteau să zboare, alții nu; - Ei au trăit înaintea omului pe Pământ; - Dinozaurii au cap, corp, coadă, picioare; - Sunt foarte multe specii de dinozauri, - Au dispărut din cauze necunoscute exact; - Au fost descoperite multe schelete și ouă de dinozauri. 	<ul style="list-style-type: none"> - Cum era pe Pământ când trăiau dinozaurii? - Cum arătau dinozaurii? - Ce este un dinozaur? - Cât de mari erau și cum arătau? - Cum au apărut dinozaurii pe Pământ? - Cum se înmulțeau și cum trăiau? - Cum și cu ce se hrăneau? - Din ce cauză au dispărut dinozaurii? - Cum își îngrijeau puii? - De ce erau periculoși dinozaurii carnivori? - Unde trăiau dinozaurii? - Cum atacau și se apărau dinozaurii? - De unde se cunosc atâtea lucruri despre dinozauri? - Cum ajung dinozaurii în muzee?

ALA

Bibliotecă:

NE JUCĂM CU MARIONETE

Materiale: Siluete cu dinozauri din carton (câte 2 pentru fiecare copil).

Descriere: Imaginile cu dinozauri vor fi decupate și lipite de către un adult pe benzi de carton, potrivite ca lungime pentru degetele copiilor. Fiecare copil își alege 2 siluete-dinozaur pe care le pune pe degete și inventează o poveste. Această poveste este prezentată colegilor, sub formă de spectacol (artă teatrală).



Povestea este însoțită de gesturi, mimică sau mișcarea siluetelor, dar și de adaptarea vocii, exprimând astfel starea personajului interpretat.

MAIASAURA, O MAMĂ GRIJULIE! - Poveste creată cu început dat

Începutul povestirii: Educatoarea creează un cadru adecvat pentru tema aleasă, care să trezească interesul copiilor, să le pună în mișcare imaginația și să sugereze subiectul pe care copiii trebuie să-l dezvolte în exprimarea lor.

Într-o zi, când Maiasaura a plecat după mâncare, cei cinci pui ai ei, au plecat să se joace în poiana din pădure, cu toate că mama lor le-a spus să fie cuminți și să stea pe lângă cuibul lor până se întoarce ea.

Mergând spre pădure, nu au fost atenți la drumul pe care îl știau și pe care merseseră de multe ori împreună cu mama lor și s-au rătăcit.

Nu după mult timp, după ce puii au plecat în poiana din pădure, Maiasaura s-a întors la cuib. Însă puii nu erau nicăieri. Maiasaura, fiind o mamă grijulie, a plecat în căutarea lor...

Întreruperea povestirii: Educatoarea adresează copiilor întrebări pentru ca aceștia să poată continua povestea:

- Unde și-a căutat Maiasaura puii?
- Cu cine s-a întâlnit ea pe drum?
- Unde și-a găsit Maiasaura puii?
- Credeți că Maiasaura i-a pedepsit?
- Ce măsuri a luat?



Continuarea povestirii de către copii: Se vor asculta povestirile tuturor copiilor care doresc să continue povestea începută de educatoare și se solicită găsirea unui titlu potrivit.

Aprecierea povestirilor de către educatoare: Educatoarea va evidenția povestirile cele mai reușite, punând accent pe gravitatea năzbâției puilor și consecințele neascultării.

Maiasaura înseamnă șopârlă mamă grijulie și este un dinozaur cu cioc de rață care a trăit pe locul unde acum este statul american Montana, acum aproximativ 77 milioane de ani (în perioada Cretacicului). Este un dinozaur erbivor, care se deplasa atât bibed, cât și patruped și trăia în grupuri foarte mari.

SĂ ÎNVĂȚĂM LITERE CU DINO - Joc exercițiu

Materiale: 10 jetoane cu dinozauri; 10 jetoane cu litere; o paletă verde și una roșie; un plic.

Descriere: Jetoanele cu litere se așază pe o măsuță, cu fața în sus în jurul unei jucării-dinozaur, denumită Dino. Copiii sunt așezați în semicerc. La semnalul verde (paleta verde ridicată de educatoare), plicul care conține jetoanele cu dinozauri, pornește din mână în mână (de la primul copil) și se oprește la semnalul roșu (paleta roșie ridicată de educatoare). Copilul la care s-a oprit plicul, ia un jeton din plic, rostește *sunetul inițial* al cuvântului care denumește imaginea de pe jeton și îl așază la panou. Acesta numește un coleg care caută jetonul cu *litera* corespunzătoare sunetului rostit de el și o așază la panou, lângă jetonul plasat anterior. Jocul continuă până la epuizarea jetoanelor cu dinozauri.

Știință:

CAUTĂ UMBRA POTRIVITĂ! - Joc-exercițiu

Materiale: 9 jetoane cu dinozauri; 9 jetoane cu umbre.

Descriere: Se așază jetoanele cu dinozauri pe o măsuță, cu fața în jos, iar cele cu umbre pe o altă măsuță, cu fața în sus. Un copil ia un jeton cu un dinozaur, îl descrie și îl așază la panou. Alt copil caută jetonul cu umbra potrivită, o așază la panou și denumește imaginea dinozaurului (singur sau cu ajutorul celorlalți copii). Jocul continuă cu altă pereche de copii până la epuizarea jetoanelor.

Copiii care au rezolvat sarcina corect, sunt aplaudați, iar cei care au greșit, sunt ajutați de către ceilalți colegi.

RECONSTITUIE IMAGINEA! - Joc-exercițiu

Materiale: 4 planșe cu imagini cu dinozauri (gri); 4 plicuri cu piese de puzzle pentru reconstituirea imaginilor de pe planșe (6 bucăți pentru fiecare planșă).

Descriere: Se formează 4 echipe cu câte 2 copii. Fiecare echipă primește planșa cu imaginea și plicul cu piesele necesare reconstituirii imaginii. La semnalul educatoarei aceștia încep lucrul.





Re **DINOZAURI TERESTRI** (PATRUPEZI, BIPEZI)


DINOZAURI ZBURĂTORI




DINOZAURI ÎNOTĂTORI (ACVATICI)

RECOMPENSE:






APATOZAU



BRAHIOZAU





CAMARAZAU





TIRANOZAU



Respect pentru oameni și cărți




SPINOZAU




APATOZAU



LIBRIS.RO
respect pentru oameni și cărți



STEGOZAUUR

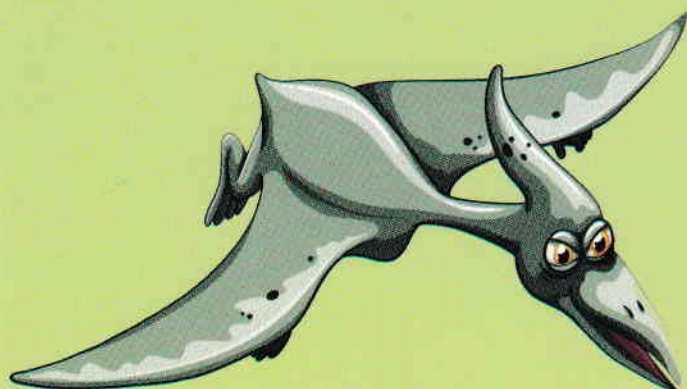


TRICERATOPS

Respect pentru oameni și cârți

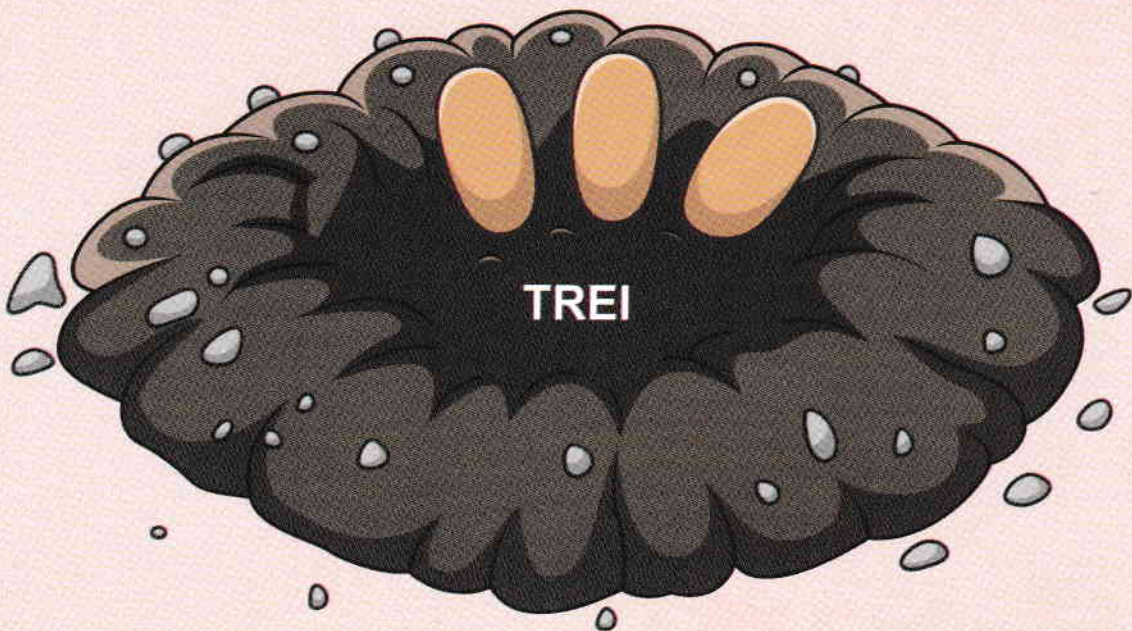





PTERANODON



SPINOZAU











LIBRIS .RO TIRANOZAU

Respecta drepturile de autor si carti





VELOCIRAPTOR



TRICERATOPS





ORNITHOMIMUS




CARNE ȘI PLANTE

SUNOZAU



PLANTE

APATOZAU



PLANTE

CAP MIC


CAP MARE



GURA AVEA O
DESCHIDERE MICĂ

DINȚI SCURȚI

GÂT LUNG



GURA AVEA O
DESCHIDERE
MARE


DINȚI LUNGI ȘI
ASCUȚIȚI

GÂT SCURT

ÎNMULȚIREA



IGUANODON



IGUANODON



VELOCIRAPTOR



VELOCIRAPTOR




TRICERATOPS



TRICERATOPS

Libris .RO
Respect pentru oameni și cărți



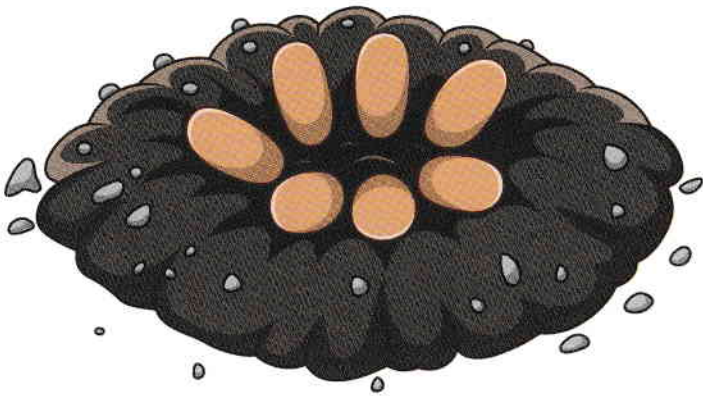
4	+		=	
---	---	--	---	--



2		2	=	
---	--	---	---	--

CUIB


Respect pentru oameni și cărți




URMĂ



VULCAN



ASTEROID



MUZEU



FOSILĂ

